

Как подключиться к домовому чату в МАХ через приложение «Госуслуги Дом»


1. Скачайте мобильное приложение «Госуслуги Дом»:

RuStore: clck.ru/3AZxph

AppStore: clck.ru/343Tor

Google Play: clck.ru/3PsQrP

AppGallery: clck.ru/35GYvs



2. Убедитесь, что на Вашем мобильном устройстве установлен мессенджер МАХ и Вы в нем зарегистрированы.

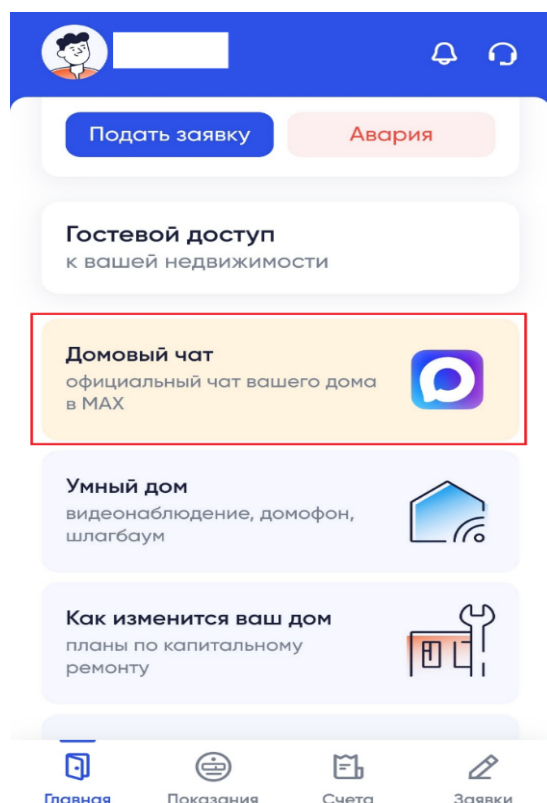
Если у Вас нет мессенджера МАХ, скачайте его и зарегистрируйтесь.

Мессенджер МАХ доступен к скачиванию в App Store, Google Play, RuStore, AppGallery.

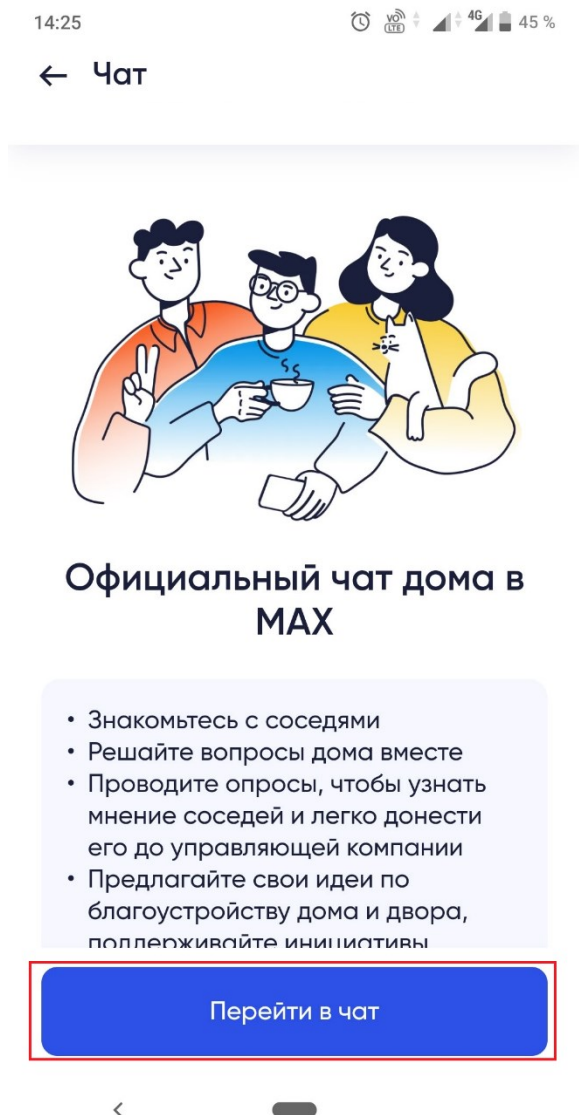
Его можно также загрузить с официального сайта: max.ru



3. Откройте мобильное приложение «Госуслуги Дом» и авторизуйтесь через ЕСИА (Госуслуги)
4. Выберите пункт «Домовой чат»



5. Нажмите кнопку «Перейти в чат»



6. Откроется мессенджер МАХ, необходимо нажать кнопку «Присоединиться»

